

Sistema 5000 Corredera



Sistema 5000 Corredera

Transmitancia

U_H desde 2,0 (W/m²K)

Consultar tipología, dimensión y vidrio

CTE- Apto para zonas climáticas*: α A B C D E

*En función de la transmitancia del vidrio

Aislamiento acústico

Máximo acristalamiento: 18 mm.

Máximo aislamiento acústico **Rw=34 dB**

Categorías alcanzadas en banco de ensayos

Permeabilidad al aire
(UNE-EN 12207:2000): Clase 3

Estanqueidad al agua
(UNE-EN 12208:2000): Clase 8A

Resistencia al viento
(UNE-EN 12210:2000): Clase C5
Ensayo de referencia 1,20 x 1,20 m. 2 hojas

Acabados

Lacado colores (RAL, moteados y rugosos)

Lacado imitación madera

Lacado antibacteriano

Anodizado




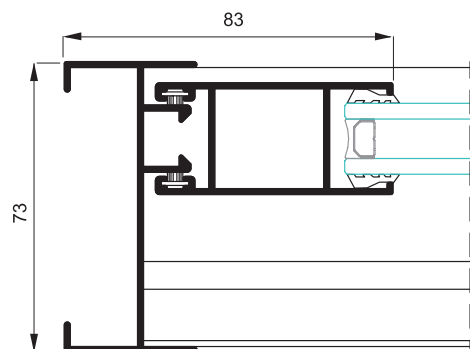
Secciones

Marco 73 mm.

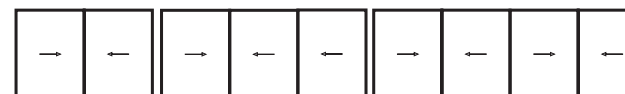
Hoja 28 mm.

Espesor perfilera

Ventana 1,5 mm.



Posibilidades de apertura



Corredera de 2, 3 y 4 hojas.

Dimensiones máximas

Ancho (L) = 3.200 mm.

Alto (H) ≈ 2.600 mm.

Ventana 2 hojas

Consultar peso y dimensiones máximas para el resto de tipologías.

Peso máximo/hoja

80 Kg.